

МЕТАЛЛИЧЕСКАЯ МЕБЕЛЬ ЗАВОДА "ПРОМЕТ" (РОССИЯ)

Цены с 12.01.2015

Наименование	Цена в руб. с НДС	Габариты:	вес	Внутр. разм.*	объем	Примечания:
		выс-шир-глуб	кг	выс-шир-глуб	внеш.в м3	

Транспортировка изделий до подъезда Заказчика в границах Санкт-Петербурга бесплатно.

Картотеки ПРАКТИК




АFC-02	АFC-03	АFC-04	АFC-05C	АFC-06 KD	АFC-07	АFC-09	А-42	А-43	А-44	АМF-1091/3
Картотека АFC-02 (для папок А4 и Foolscap)	6251	713-467-630	28	2x267-381-560						
Картотека АFC-03 (для папок А4 и Foolscap)	8755	1020-467-630	39	3x267-381-560						
Картотека АFC-04 (для папок А4 и Foolscap)	10946	1330-470-630	50	4x267-381-560						
Картотека АFC-05 (для папок А4 и Foolscap)	13556	1634-467-630	61	5x267-381-560						
Картотека АFC-06 (для карточек формата А5 и А6)	13034	1327-553-631	62	6x180-476-560						
Картотека АFC-07 (для карточек формата А5)	14599	1327-515-631	71	7 ящ.168x433x560 (А5)						
Картотека АFC-09С (для карточек формата А6)	19816	1327-470-631	75	9 ящ. 126x393x560						
АМF 1091/3 (боковая картотека для папок А4) (ПОД ЗАКАЗ)	15642	998-915-460	50	3 ящ.241-808-415						
Картотека А-42 (для папок формата А4)	5662	685-408-480	21	2x255-327-424						
Картотека А-43 (для папок формата А4)	7503	995-408-480	29	3x255-327-424						
Картотека А-44 (для папок формата А4)	9173	1305-408-480	38	4x255-327-424						

телескопические направляющие выдвижных ящиков;
 - система полного выдвижения ящиков;
 - надежность подтверждена промышленным испытанием 50000 открываний, при нагрузке на ящик 30 кг (для серии АFC), 20 кг (для серии А), 40 кг (для АМF);
 - оборудованы антипрокидывающим устройством, не позволяющим одновременно выдвигать более чем один ящик;
 - стандартный цвет: серый полуматовый (RAL 7038);
 - тип покрытия: порошковое;
 - опция**: окраска передних панелей в другие цвета из палитры производителя (при заказе от 50 шт.)

Комплектующие к картотекам ПРАКТИК АFC-06, АFC-07, АFC-09

Разделитель продольный для АFC-06	131				
Пластина компр.для АFC-06/2	78				
Пластина компр.для АFC-06/3	65				
Пластина компр.для АFC-06/4	65				
Пластина компр.для АFC-07	112				

Мобильные тумбы серии ВFC



ВА4-65/3

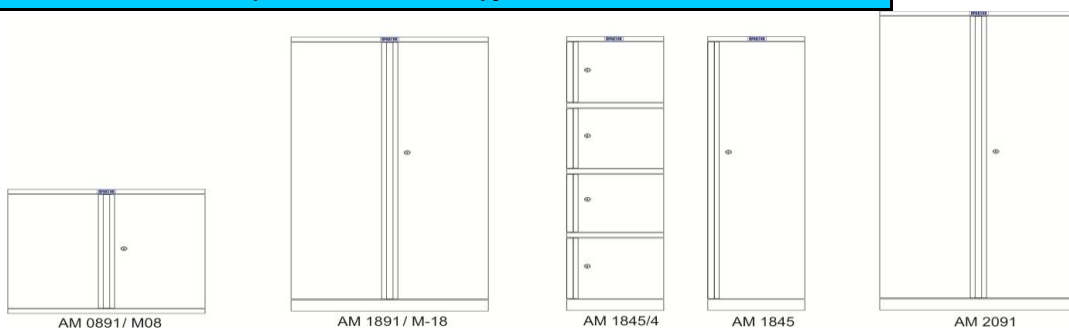
ВFC-66/3

ВFC-70/3

ВFC-70/4

ВFC-70/4 (4 ящика (3+1))	7953	705-480-490	25	тумбы серии ВFC оборудуются антипрокидывающим устройством, не позволяющим одновременно выдвигать более чем один ящик; - габариты нижнего ящика серии ВFC рассчитаны для хранения папок формата Foolscap. Серия ВА идеальна для бухгалтерии – нижний ящик рассчитан для хранения папок формата А4 или папок КОРОНА, оборудован держателями для папок КОРОНА (опция). Возможно хранение офисных и личных вещей. - комплектуются колесами, два передних снабжены стопорами (кроме ВFC-70/4); - нагрузка на верхние ящики – 10 кг, на нижние файловые – 20 кг
ВFC-70/3 (АР-1) (3 ящика, нижний ящик для подвесных папок Foolscap)	7426	700-470-490	26,9	
ВА4-66/3 (3 ящика, нижний ящик для подвесных папок А4)	7426	600-480-490	21	
ВА4-65/3 (АР-2) (3 ящика, нижний ящик для подвесных папок А4)	6365	655-420-494	22,5	

Шафы ПРАКТИК многофункциональные



АМ 0891/ М08

АМ 1891/ М-18

АМ 1845/4

АМ 1845

АМ 2091

Наименование	Цена в руб. с НДС	Габариты:	вес	Внутр. разм.*	объем	Примечания:
		выс-шир-глуб	кг	выс-шир-глуб	внеш. в м3	

Транспортировка изделий до подъезда Заказчика в границах Санкт-Петербурга бесплатно.



AMT 0891 (антресоль раздвижные двери, 1 полка)	7427	832-915-458	27
AMT 1891 (шкаф купе, 3 полки)	10084	1830-915-458	54
AMT 0812 (антресоль, раздвижные двери, 1 полка)	8490	832-1215-458	34
AMT 1812 (шкаф-купе, 4 полки)	13802	1830-1215-458	67
AM 1891 (2-х дв. шкаф с распашными дверьми, 3 полки)	7320	1830-915-455	54
AM 2091 (2-х дв. шкаф с распашными дверьми, 3 полки)	10648	1996-915-455	80
AM 0891 (антресоль, 2 двери, 1 полка)	5262	830-917-458	23
AM 1845 (пенал, 4 полки)	5599	1830-472-458	36
AM 1845/4 (4-секционный пенал)	7506	1830-472-458	38
AMH 1891 (2-х дв.-4 полки, в собранном виде) (I.grey)	19063	1830-915-455	98
M-18 (2-х дв. 4 полки разборный)	6721	1830-915-370	45
M-08 (антресоль к шкафу M-18)	4365	830-915-370	22

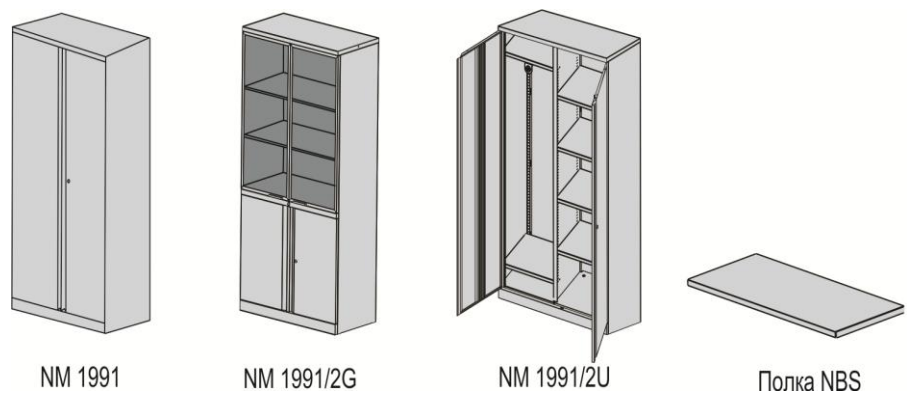
Шкафы AM - M: наличие магнитных защелок, фиксирующих дверь в закрытом состоянии при открытом замке;
 - оригинальная конструкция ригелей из нержавеющей стали и пластиковые втулки обеспечивают бесшумный ход дверей и надежное запираение шкафа;
 - максимальная нагрузка на полку - 60 кг;
 - возможность установки полок типа BBS, (см. аксессуары для металлической мебели);
 - стандартный цвет: серый полуматовый (RAL 7038);
 - тип покрытия: порошковое;
 - поставляются в разобранном виде.

Шкафы AMT: роликовый механизм в шкафах серии AMT, обеспечивает надежность, тихий и плавный ход дверей. Механизм установлен на верхнюю часть дверей, что предотвращает засорение роликов.
 - стандартный цвет: серый полуматовый (RAL 7038);
 - тип покрытия – порошковое;
 - поставляются в разобранном виде.

Принадлежности к двухдверным шкафам

Плоская полка BBS (для шкафов AM)	337			0,020
полка BBT (для шкафов серии AMT)	449			
полка BBT-120 (для шкафов серии AMT-1812)	561			
полка BVM (для шкафа M18)	337			
Полка к AMH 1891 910*390	1010			

Шкафы NOBILIS



NM-0991 (2-х дв. шкаф с распашными дверьми, 1 полка)	8460	900-915-458	35	810-846-412
NM-1991 (2-х дв. шкаф с распашными дверьми, 4 полки)	10700	1990-915-458	57	1775-846-412
NM-0991 G (двери с тонированным стеклом в алюминиевом профиле, 1 полка)	21354	900-915-458	35	810-846-412
NM-1991/2G (двери с тонированным стеклом в алюминиевом профиле) (3 полки)	30156	1990-915-458	60	1033/684-846-412
NM-1991/U (2 отделения, разделенных вертикальной перегородкой, 4 полки/2 полки, перекладина)	15831	1990-915-458	55	1775-(423/423)-412
полка NBS	453	25-910-390	2,8	

сталь толщиной 0.8 мм, нагрузка на полку 60 кг, шаг перфорации 20 мм. ОПЦИЯ: окраска с другим цвета из палитры производителя (при заказе от 30 шт.)

Стеллажи Практик серии MS



Стойка MS 160 (под заказ)	119	высота 1600
Стойка MS 185	134	высота 1850
Стойка MS 200	155	высота 2000

Наименование	Цена в руб. с НДС	Габариты:	вес	Внутр. разм.*	объем	Примечания: Транспортировка изделий до подъезда Заказчика в границах Санкт-Петербурга бесплатно.
		выс-шир-глуб	кг	выс-шир-глуб	внеш. в м3	
Стойка MS 220	172	высота 2200				
Стойка MS 235 (под заказ)	194	высота 2350				
Стойка MS 255	201	высота 2550				
Стойка MS 275 (под заказ)	275	высота 2750				
Стойка MS 310	321	высота 3100				
Крепеж стойки MS	45					
Полка MS 70x30	253	Ш700xГ300				
Полка MS 70x40	320	Ш700xГ400				
Полка MS 70x50	365	Ш700xГ500				
Полка MS 70x60	427	Ш700xГ600				
Полка MS 100x30	303	Ш1000xГ300				
Полка MS 100x40	393	Ш1000xГ400				
Полка MS 100x50	465	Ш1000xГ500				
Полка MS 100x60	544	Ш1000xГ600				
Полка угловая MS 30F (под заказ)	539					
Полка угловая MS 40F (под заказ)	673					
Полка угловая MS 50F (под заказ)	807					
Полка угловая MS 60F (под заказ)	942					
Разделитель MS-30	134	глубина 300				
Разделитель MS-40	168	глубина 400				
Разделитель MS-50	224	глубина 500				
Разделитель MS-60	337	глубина 600				
Планка ограничительная MS-30	32	глубина 300				
Планка ограничительная MS-40	39	глубина 400				
Планка ограничительная MS-50	49	глубина 500				
Планка ограничительная MS-60	62	глубина 600				
Планка ограничительная MS-70	61	глубина 700				
Планка ограничительная MS-100	97	ширина 1000				
Разделитель продольный MSP-100/2 (под заказ)	449	ширина 1000				
Разделитель продольный MSP-70/2 (под заказ)	438	ширина 700				
Комплект разделителей MS CR 70x60	438					
Комплект разделителей MS CR 100x60	490					
Усилитель ребра полки MS-70 (для полок шириной 700)	123					
Усилитель ребра полки MS-100 (для полок шириной 1000)	146					
Усилитель ребра полки MS-120 (для полок шириной 1200)	190					

Стеллажи имеют современный внешний вид, удобную и надежную конструкции, которая легко вписываются в интерьер, как офиса, так и склада.

- Сборка стеллажей осуществляется с использованием резьбового крепежа (болтов и гаек)
- Конструкция стоек – усиленный угловой профиль с овальной перфорацией (упрощает сборку и разборку) по обеим сторонам.
- Шаг перфорации 25 мм.
- Полки стеллажа усилены ребром жесткости с подштамповкой, что обеспечивает их прочность. Высота бокового ребра – 33 мм.
- Распределенная нагрузка на полку – до 100 кг.
- Максимальная нагрузка на стеллаж – 600 кг, с использованием стойки Strong MS -750 кг.
- Стеллажи комплектуются пластиковыми подпятниками или регулируемые металлическими (стойки Strong).
- Порошковое полимерное покрытие высококачественно и надежно, полностью соответствует европейскому уровню.
- Цвет – серый полуматовый (RAL 7038)

Усилитель ребра полки MS, используется с полкой MS для увеличения жесткости.

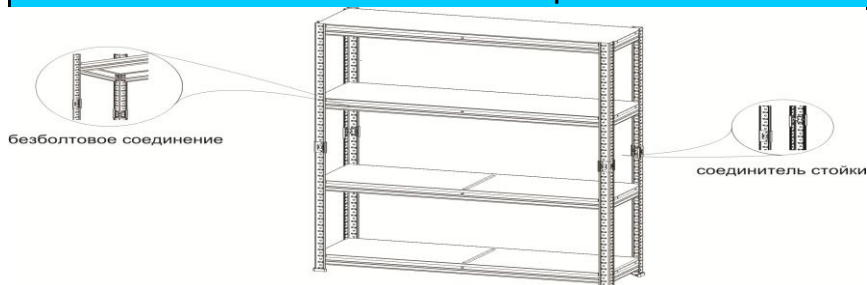
Полка MS, укомплектованная усилителями ребра MS, выдерживает распределенную нагрузку 150 кг на полку. На одну полку устанавливается два усилителя ребра

Стойки Strong

Стойка Strong MS-160 (под заказ)	155
Стойка Strong MS-185	172
Стойка Strong MS-200	194
Стойка Strong MS-220	232
Стойка Strong MS-235 (под заказ)	240
Стойка Strong MS-255	250
Стойка Strong MS-275 (под заказ)	332
Стойка Strong MS-310	378
Крепеж стойки Strong MS (уголки 4 шт)	45
Подпятник Strong MS металлический	40
Винт Strong MS регулировочный	29

Сборка стеллажей осуществляется с использованием резьбового крепежа (болтов и гаек); Шаг перфорации 25 мм; Максимальная нагрузка на стеллаж с использованием стойки Strong MS -750 кг; **ВНИМАНИЕ! При использовании Винта Strong MS регулировочного, максимальная рекомендованная нагрузка на стеллаж до 400 кг.**

Стеллажи ПРАКТИК серии SB



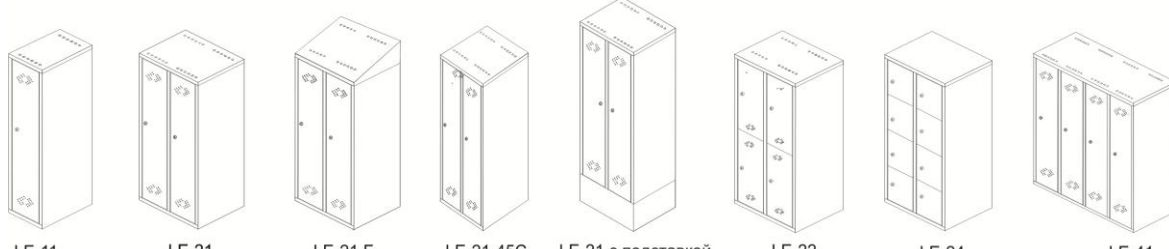
SB	
Стеллаж SB 125/100x42/4 для хранения воды серый	3894 1250-100-420
Комплекты стоек	
Комплект стойки SB – 180 (4 шт)	583
Комплект стойки SB – 200 (4 шт)	628
Комплект стойки SB – 220 (4 шт)	673
Комплекты полок (металл)	
Комплект полки SB 70x30/4M (4 шт)	1111
Комплект полки SB 70x40/4M (4 шт)	1301
Комплект полки SB 70x60/4M (4 шт)	1739
Комплект полки SB 100x30/4M (4 шт)	1470
Комплект полки SB 100x40/4M (4 шт)	1728
Комплект полки SB 100x60/4M (4 шт)	2121
Комплекты полок (фанера)	
Комплект полок SB.100x30/4W (4шт)	1301
Комплект полок SB.100x40/4W (4шт)	1312
Комплект полок SB.100x60/4W (4шт)	1918

Быстрая и легкая сборка стеллажей - без болтов; Максимальная нагрузка на полку - до 100 кг.; Максимальная нагрузка на стеллаж - до 600 кг; Шаг перфорации в стойках - 38 мм

Наименование	Цена в руб. с НДС	Габариты:	вес	Внутр. разм.*	объем	Примечания: Транспортировка изделий до подъезда Заказчика в границах Санкт-Петербурга бесплатно.
		выс-шир-глуб	кг	выс-шир-глуб	внеш.в м3	
Мобильные архивы						
Мобильный двухсторонний стеллаж						
Мобильный Осн. стеллаж 2015x700x600	21306	6 полок (5+1)				
Мобильный Доп. стеллаж 2015x700x600	9954	6 полок (5+1)				
Мобильный Осн. стеллаж 2395x700x600	23368	7 полок (6+1)				
Мобильный Доп. стеллаж 2395x700x600	10882	7 полок (6+1)				
Мобильный Осн. стеллаж 2730x700x600	27107	8 полок (7+1)				
Мобильный Доп. стеллаж 2730x700x600	12231	8 полок (7+1)				
Мобильный Осн. стеллаж 2015x1000x600	23170	6 полок (5+1)				
Мобильный Доп. стеллаж 2015x1000x600	11817	6 полок (5+1)				
Мобильный Осн. стеллаж 2395x1000x600	25469	7 полок (6+1)				
Мобильный Доп. стеллаж 2395x1000x600	12984	7 полок (6+1)				
Мобильный Осн. стеллаж 2730x1000x600	29447	8 полок (7+1)				
Мобильный Доп. стеллаж 2730x1000x600	14571	8 полок (7+1)				
Мобильный Осн. стеллаж 2015x1200x600	25351	6 полок (5+1)				
Мобильный Доп. стеллаж 2015x1200x600	17816	6 полок (5+1)				
Мобильный Осн. стеллаж 2395x1200x600	27877	7 полок (6+1)				
Мобильный Доп. стеллаж 2395x1200x600	15392	7 полок (6+1)				
Мобильный Осн. стеллаж 2730x1200x600	32080	8 полок (7+1)				
Мобильный Доп. стеллаж 2730x1200x600	17205	8 полок (7+1)				
Стационарный двухсторонний стеллаж						
Стационарный Осн. стеллаж 2015x700x600	15494	6 полок (5+1)				
Стационарный Доп. стеллаж 2015x700x600	9928	6 полок (5+1)				
Стационарный Осн. стеллаж 2395x700x600	17556	7 полок (6+1)				
Стационарный Доп. стеллаж 2395x700x600	10157	7 полок (6+1)				
Стационарный Осн. стеллаж 2730x700x600	21295	8 полок (7+1)				
Стационарный Доп. стеллаж 2730x700x600	11506	8 полок (7+1)				
Стационарный Осн. стеллаж 2015x1000x600	17137	6 полок (5+1)				
Стационарный Доп. стеллаж 2015x1000x600	10871	6 полок (5+1)				
Стационарный Осн. стеллаж 2395x1000x600	19437	7 полок (6+1)				
Стационарный Доп. стеллаж 2395x1000x600	12038	7 полок (6+1)				
Стационарный Осн. стеллаж 2730x1000x600	23414	8 полок (7+1)				
Стационарный Доп. стеллаж 2730x1000x600	13625	8 полок (7+1)				
Стационарный Осн. стеллаж 2015x1200x600	19250	6 полок (5+1)				
Стационарный Доп. стеллаж 2015x1200x600	12984	6 полок (5+1)				
Стационарный Осн. стеллаж 2395x1200x600	21777	7 полок (6+1)				
Стационарный Доп. стеллаж 2395x1200x600	14378	7 полок (6+1)				
Стационарный Осн. стеллаж 2730x1200x600	25980	8 полок (7+1)				
Стационарный Доп. стеллаж 2730x1200x600	16191	8 полок (7+1)				
Стационарный односторонний стеллаж						
Стационарный Осн. стеллаж 2015x700x300	8877	6 полок (5+1)				
Стационарный Доп. стеллаж 2015x700x300	5342	6 полок (5+1)				
Стационарный Осн. стеллаж 2395x700x300	9857	7 полок (6+1)				
Стационарный Доп. стеллаж 2395x700x300	5810	7 полок (6+1)				
Стационарный Осн. стеллаж 2730x700x300 без лицевой панели	9359	8 полок (7+1)				
Стационарный Доп. стеллаж 2730x700x300	6481	8 полок (7+1)				
Стационарный Осн. стеллаж 2015x1000x300	9914	6 полок (5+1)				
Стационарный Доп. стеллаж 2015x1000x300	6379	6 полок (5+1)				
Стационарный Осн. стеллаж 2395x1000x300	11013	7 полок (6+1)				
Стационарный Доп. стеллаж 2395x1000x300	6962	7 полок (6+1)				
Стационарный Осн. стеллаж 2730x1000x300 без лицевой панели	10634	8 полок (7+1)				
Стационарный Доп. стеллаж 2730x1000x300	7755	8 полок (7+1)				
Стационарный Осн. стеллаж 2015x1200x300	11206	6 полок (5+1)				
Стационарный Доп. стеллаж 2015x1200x300	7670	6 полок (5+1)				
Стационарный Осн. стеллаж 2395x1200x300	12418	7 полок (6+1)				
Стационарный Доп. стеллаж 2395x1200x300	8368	7 полок (6+1)				
Стационарный Осн. стеллаж 2730x1200x300 без лицевой панели	12152	8 полок (7+1)				
Стационарный Доп. стеллаж 2730x1200x300	9274	8 полок (7+1)				
Панель фальшпола 897x685	2487					
Панель фальшпола 897x955	3796					
Панель фальшпола 897x1155	4555					
Рельс без фальшпола 2м.	3501					
Рельс с фальшполом 2м.	4198					
Плинтус для фальшпола 2м.	595					
Полка дополнительная 700x300	279					
Полка дополнительная 1000x300	388					
Полка дополнительная 1200x300	497					
Разделитель MS-30	136	глуб.300				
Разделитель MS-40	171	глуб.400				
Разделитель MS-60	340	глуб.600				
Шкафы ПРАКТИК индивидуального пользования						
Основная секция AL-01 (полка, перекладина)	7652	1830-360-590	28	1730-280-570	предназначены для хранения сменной одежды в производственных, спортивных и других помещениях; конструкции шкафов для раздевалок позволяют скрепляться их между собой. Использование приставных секций значительно уменьшает стоимость; поставляются в разобранном виде.	
Приставная секция AL-001 (полка, перекладина)	6270	1830-360-590	28	1730-280-570		
Основная секция AL-02 (крючок для одежды)	7958	1830-360-590	30	1730-280-570		
Приставная секция AL-002 (крючок для одежды)	6995	1830-360-590	30	1730-280-570		
Основная секция AL-04	8717	1830-360-590	32	1730-280-570		
Приставная секция AL-004	7958	1830-360-590	32	1730-280-570		

Наименование	Цена в руб. с НДС	Габариты:	вес	Внутр. разм.*	объем	Примечания:
		выс-шир-глуб	кг	выс-шир-глуб	внеш. в м3	

Транспортировка изделий до подъезда Заказчика в границах Санкт-Петербурга бесплатно.



LE-11	LE-21	LE-21 F	LE-21-45C	LE-21 с подставкой	LE-22	LE-24	LE-41
Шкаф для одежды LE-21С (2 секции/полка/перекладина/двойной крючок/в собранном виде) (на заклёпках)	4253	1830-575-500	33	1746-300/274-468			
Шкаф для одежды LE-21 (2 секции/полка/перекладина/двойной крючок/в разобранном виде) (на заклёпках)	4140	1830-575-500	33	1746-300/274-468			
Шкаф для одежды LS-21 (2 секции/полки/перекладина/крючки/ в разобранном виде) (на зацепах и саморезах)	4140	1830-575-500	33	1746-300/274-468			
Шкаф для одежды LE-21-80 (2 секции/полка/перекладина/двойной крючок/в разобранном виде) (на заклёпках)	5262	1830-813-500	38	1746-417/393-468			
Шкаф для одежды LS-21-80 (2 секции/полки/перекладина/крючки/ в разобранном виде) (сборка на саморезах)	5599	1830-813-500	38	1746-417/393-468			
Шкаф для одежды LE-11 (полка/двойной крючок/в собранном виде) (на заклёпках)	3262	1830-302-500	19	1746-300-468			
Шкаф LE-24 (2 секции на 4 отделения/ в разобранном виде) (на заклёпках)	7506	1830-575-500	34	4x400-300/274-468			
Шкаф LS-24 (2 секции на 4 отделения/ в разобранном виде) (сборка на саморезах)	7506	1830-575-500	34	4x400-300/274-468			
Шкаф LS-31 (3 секции/полка/перекладина/крючки/в разобранном виде) (сборка на саморезах)	6424	1830-830-500	40	1746-300/274/274-468			
Шкаф LE-41 (4 секции/полка/перекладина/крючок/в разобранном виде) (на заклёпках)	8180	1830-1130-500	59	1746-300-274-468			
Шкаф LS-41 (4 секции/полка/перекладина/крючок/в разобранном виде) (сборка на саморезах)	8180	1830-1130-500	59	1746-300-274-468			
Шкаф LE-11 (полка/двойной крючок)	3355	1830-302-500	19	1746-300-468			
Шкаф LS-11-40D (полка/двойной крючок, сборка на саморезах)	3758	1830-302-500	19	1746-300-468			
Шкаф LE-21-45 (полка/двойной крючок)	3560	1830-450-500	28	Снят с производства			
Шкаф LE-22 (4 секции/полка/перекладина/крючок/в разобранном виде) (на заклёпках)	7170	1830-575-500	30	2x845-300/274-468			
Шкаф LS-22 (4 секции/полка/перекладина/крючок/в разобранном виде) (на зацепах и саморезах)	7170	1830-575-500	30	2x845-300/274-468			
Полка к LE-11	337						
Полки к LE-21 (2 шт.)	561						
Полки к LE-21-80 (2 шт.)	673						
Полки к LS-21-80 (2 шт.)	673						
Полки к LE-41 (4 шт.)	1122						
Полки к LS-21 (2шт.)	561						
КРЫША НАКЛОННАЯ LE-11	449						
КРЫША НАКЛОННАЯ LE-21	673						
КРЫША НАКЛОННАЯ LE-21-80	898						
Подставка LE-1 (для шкафа LE-11)	617						
Подставка LE-2 (для шкафа LE-21)	785						
Подставка LE-2/80 (для шкафа LE-21-80)	898						
Нестандартные локеры (ПОД ЗАКАЗ)							
Шкаф LE-21 PL (бесключевой замок (под навесной замок)	4554	1830-575-500	33	1746-300/274-468			
Шкаф LE-41 PL (бесключевой замок (под навесной замок)	8998	1830-1130-500	59	1746-300-274-468			

предназначены для хранения сменной одежды в производственных, спортивных и других помещениях, а также для организации камер хранения; наличие вентиляционных отверстий; оборудованы полкой, перекладной для плечиков и крючками для одежды; возможность выбора шкафов различного способа сборки: при помощи заклепок (LE) (более жесткие, позволяет перевозить в собранном виде) или на зацепах (LS) (более удобные при сборке); комплектация PL - бесключевой замок Euro-locks A129 (под навесной замок); цвет: серый полуматовый (RAL 7038); тип покрытия: порошковое; [Опции:](#) [комплектация замком PL, полка под обувь, наклонная крыша, упор дверной \(для возможности перевешивания двери на другую сторону\), окраска дверей в другие цвета из палитры производителя \(ПОД ЗАКАЗ. О кол-ве заказной продукции, уточнять у менеджера\)](#)

Шкафы NOBILIS индивидуального пользования

NL-01 (1 секция, 2 полки, перекладина, 2 крючка)	10800	1900-360-590	35	1800-280-570	высококачественная сталь толщиной 0,8мм; конструкция шкафов позволяет скреплять их между собой; ОПЦИЯ: окраска дверей в другие цвета из палитры производителя (при заказе от 30 шт.)
NL-02 (2 секции, 2 перекладки, 4 крючка)	11444	1900-360-590	34	2*870-280-570	
NL-04 (4 секции, 4 полки, 2 перекладки, 4 крючка, 2 вешалки-плечики)	11989	1900-360-590	36	4*410-280-570	

Индивидуальные блоки кассира

АМВ-15/2 (2 ящика)	2288	196-601-332	5,6	предназначены для индивидуального хранения пломбир, печатей и личных денег кассиров	каждое отделение комплектуется ключ.замком, предусмотрено крепление к стене, покрытие порошковое с антикоррозийной обработкой, поставляются в собранном виде
АМВ-30/4 (4 ящика)	3783	370-601-332	8,9		
АМВ-45/6 (6 ящиков)	5738	546-601-332	13,1		
АМВ-140/10 (10 ящиков)	9189				

Мебельные и офисные сейфы VALBERG

ASM-25	7084	250-340-280	13,8	246-336-226	0,023	для хранения документов и ценностей дома и в офисе; устойчивость к взлому - ГОСТ Р 50862-2005, класс Н0; толщина лицевой панели - 5 мм;
ASM-25CL	9665	250-340-280	13,8	246-336-226	0,023	
ASM-25EL	10898	250-340-280	13,8	246-336-226	0,023	
ASM-28	7080	280-390-280	16,1	276-386-226	0,031	
ASM-30	7626	300-440-355	20,7	296-436-301	0,05	
ASM-30CL	9807	300-440-355	20,7	296-436-301	0,05	
ASM-30EL	11990	300-440-355	20,7	296-436-301	0,05	
ASM.46	9807	460-440-355	26,6	456-436-301	0,077	
ASM-63Т	13080	630-440-355	39,2	500-436-301	0,105	

Наименование	Цена в руб. с НДС	Габариты:	вес	Внутр. разм.*	объем	Примечания:
		выс-шир-глуб	кг	выс-шир-глуб	внеш. в м3	
ASM-63TCL	15261	630-440-355	39,2	500-436-301	0,105	Транспортировка изделий до подъезда Заказчика в границах Санкт-Петербурга бесплатно. толщина боковых стенок - 2 мм (для 120-165 моделей – 3 мм); 2-х ригельная система запирания; цвет: оттенок коричневого с эффектом молотковой эмали; предусмотрена возможность анкерного крепления к полу и стене; Анкерный болт в комплекте только на модели ASM-120, ASM-120T, 120/2, ASM-120T/2, ASM-165T.
ASM-63TEL	17444	630-440-355	39,2	500-436-301	0,105	
ASM-90T	17444	900-440-355	51,4	770-436-301		
ASM-90TEL	21807	900-440-355	51,4	770-436-301		
ASM-90/2	18534	900-440-355	53,6	415/476-436/436-301/301	54,5/62,5	
ASM-120T	23989	1200-550-390	102	1066-544-336		
ASM-120TCL	26170	1200-550-390	102	1066-544-336		
ASM-120TEL	28353	1200-550-390	102	1066-544-336		
ASM-120T/2	27263	1200-550-390	108	385/550-544/544-336/336	70,4/100,5	
ASM-165T	42487	1650-600-460	157	1390-594-398	329/49	
ASM-165TEL	46736	1650-600-460	157	1390-594-398	329/49	
полка для ASM 63/90	774					
полка для ASM 120	1162					

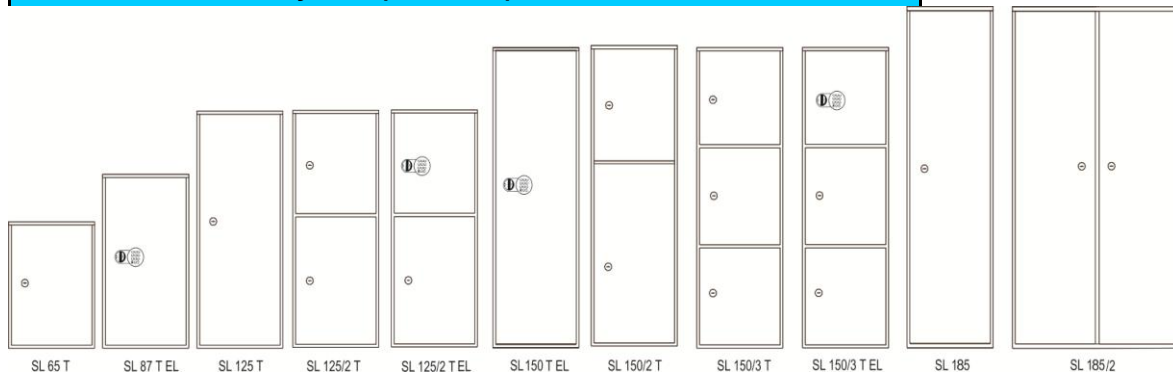
Мебельные и офисные сейфы серии T

T-17 EL	3611	170-260-230	6,5	166-256-175		толщина лицевой панели 2,8 мм, толщина бок. стенок 1,5 мм, полки переставляются по высоте, возможность крепления к полу и стене (устойчивость к взлому класс HO)
T-23 EL (1 полка)	4244	230-300-255	9,7	226-296-200		
T-28 EL (1 полка)	5394	280-340-295	13	276-336-240		
T-40 EL (1 полка)	7118	400-400-355	22	396-396-300		
T-17	2231	170-260-230	6,5	166-256-175		
T-23 (ключ. замок, 1 полка)	2864	230-300-255	9,7	226-296-200		
T-28 (ключ. замок, 1 полка)	4014	280-340-295	13	276-336-240		
T-40 (ключ. замок, 1 полка)	5739	400-400-355	22	396-396-300		

Мебельные и офисные сейфы BTV

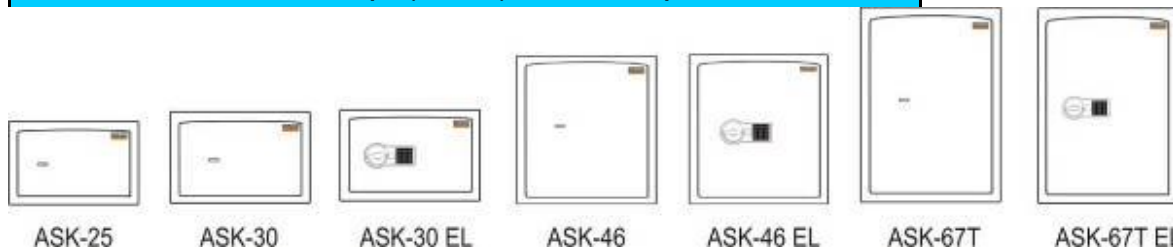
New-17	6613	170-280-230	6	165-275-190	9
New-25	8200	250-350-250	10	240-340-190	15
New-30	10672	300-380-300	18	290-370-240	32
PROMO-2	4117	170-230-170			

Бухгалтерские шкафы ПРАКТИК



SL-65T (трейзер/1 полка/1 дверь)	3589	630-460-340	20	460-457-297	<p>предназначены для хранения документов в офисе;</p> <ul style="list-style-type: none"> - сварная конструкция из стали; - толщина лицевой панели – 1,2 мм; толщина боковых стенок – 1,2 мм; - комплектуются замками: <p>базовая комплектация - ключевые замки Практик комплектация EL - ключевые замки + электронный замок PLS-1 (на модели с одной дверью – устанавливается электронный замок, на модели, где две и три двери – электронный замок устанавливается только на верхнюю дверь, на остальные – ключевой)</p> <ul style="list-style-type: none"> - оборудованы встроенным отделением, запирающимся на ключ, - комплектуются переставными полками, (модели 185 и (185/2) комплектуются 1(2) стационарной и 3(6) переставными полками); - цвет: светло-серый структурированный; - тип покрытия: порошковое; - поставляются в собранном виде.
SL-87T (трейзер/1 полка/1 дверь)	4790	870-460-340	25	700-457-297	
SL-125T (трейзер/2 полки/1 дверь)	5880	1252-460-340	33	1082-457-297	
SL-125T/2 (трейзер/2 отделения/ 2 полки/2 двери)	6535	1252-460-340	35	470/620-457-297	
SL-150T (трейзер/3 полки/1 дверь)	6862	1490-460-340	39	1320-457-297	
SL-150T/2 (трейзер/2 отделения/3 полки/2 двери)	7625	1490-460-340	42	460/858-457-297	
SL-150T/3 (трейзер/3 отделения/2 полки/3 двери)	8717	1490-460-340	43	340/492/492-457-297	
SL-185 (3 полки/1 дверь)	10899	1800-460-340	45	1770-457-297	
SL-185/2 (6 полок/2 двери)	20618	1800-920-340	85	1770-2'457-297	
SL-65T EL (трейзер/1 полка/1 дверь)	5772	630-460-340	20	460-457-297	
SL-87T EL (трейзер/1 полка/1 дверь)	6971	870-460-340	25	700-457-297	
SL-125T EL (трейзер/2 полки/1 дверь)	8063	1252-460-340	33	1082-457-297	
SL-125T/2 EL (трейзер/2 отделения/ 2 полки/2 двери)	8717	1252-460-340	35	470/620-457-297	
SL-150T EL (трейзер/3 полки/1 дверь)	9044	1490-460-340	39	1320-457-297	
SL-150T/2 EL (трейзер/2 отделения/3 полки/2 двери)	9807	1490-460-340	42	460/858-457-297	
SL-150T/3 EL (трейзер/3 отделения/2 полки/3 двери)	10898	1490-460-340	43	340/492/492-457-297	
Полка для SL (под заказ)	220				

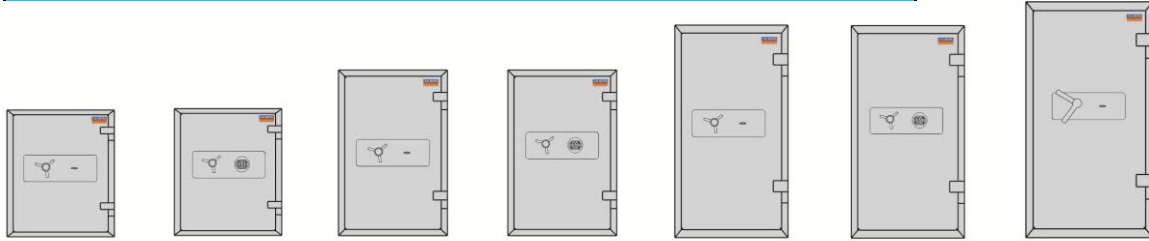
Взломостойкие сейфы (1 класс) VALBERG серии KAPAT



Карат ASK-25	11400	250-360-310	44	194-310-228	0,028	<p>толщина лицевой панели - 10 мм;</p> <p>толщина боковых стенок - 24 мм;</p> <ul style="list-style-type: none"> - 3-х сторонняя ригельная система запирания; - защита ригелей от высверливания и выбивания; - защита замка от высверливания;
Карат ASK-20	9142	200-260-180	20	138-212-100	0,003	
Карат ASK-30	15164	300-444-380	65	244-394-298	0,05	
Карат ASK-30 EL	20618	300-444-406	65	244-394-298	0,05	
Карат ASK-46	19527	460-444-380	90	404-394-298	0,077	
Карат ASK-46-EL	24980	460-444-406	90	404-394-298	0,077	

Наименование	Цена в руб. с НДС	Габариты:	вес	Внутр. разм.*	объем	Примечания:
		выс-шир-глуб	кг	выс-шир-глуб	внеш. в м3	
Карат ASK-67T	25625	670-444-380	122	484-394-298	0,112	Транспортировка изделий до подъезда Заказчика в границах Санкт-Петербурга бесплатно. - система блокировки ригельного механизма при выбивании замка от модели КАРАТ-90. - цвет: оттенок коричневого с эффектом молотковой эмали; - тип покрытия: порошковое; - Наличие анкерного крепления к полу. Анкерный болт в комплекте.
Карат ASK-67T EL	31080	670-444-406	125	484-394-298	0,112	
Карат ASK-90T	36534	900-440-380	154	852-392-298	84/15	
Карат ASK-90TEL	41988	900-440-380	154	852-392-298	84/15	
полка для Карата 46/67	809					
Гранит-I-165 (3 полки, трейзер - доп.опция)	57370	1650-600-460	220	1595-546-361	314.4/31.5	
Гранит-I-165 EL (3 полки, трейзер - доп.опция)	65287	1650-600-460	220	1595-546-361	314.4/31.5	

Взломостойкие сейфы (2класс) VALBERG серии Бастион



БАСТИОН-50	БАСТИОН-50 EL	БАСТИОН-67 T	БАСТИОН-67 T EL	БАСТИОН-99 T	БАСТИОН-99 T EL	БАСТИОН-1268 T
Бастион-50 (ключ.замок, одна полка)	32706	500-510-510	120	367-394-352		
Бастион-50 EL (эл.замок, одна полка)	38160	500-510-510	120	367-394-352		
Бастион-67T (ключ.замок, одна полка)	38160	670-510-510	160	537-394-352		
Бастион-67T EL (эл.замок, одна полка)	43615	670-510-510	160	537-394-352		
Бастион-99 (ключ.замок, две полки)	46936	990-510-510	250	857-394-352		
Бастион-99T EL (эл.замок, две полки)	52159	990-510-510	250	857-394-352		
Полка сейфовая В/Ф 39x34	405					
Полка сейфовая В/Ф 56x34	539					
Полка сейфовая В/Ф 73x34	673					

толщина защитного слоя двери – 50 мм, общая толщина двери - 100 мм;
 - толщина боковых стенок - 55 мм;
 - при заливке двери и корпуса сейфа используется запатентованная система армирования бетона.
 - 3-х сторонняя усиленная ригельная система запирающая.
 - защита замка и ригелей от высверливания и выбивания.
 - система блокировки ригельного механизма при выбивании замка;
 - цвет – графит структурированный;
 - наличие анкерного крепления к полу. Анкерный болт в комплекте.

Взломостойкие сейфы (3 класс) VALBERG серии ФОРТ



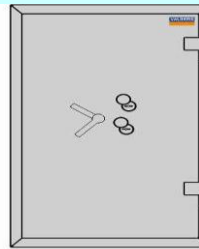
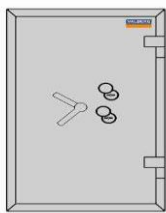
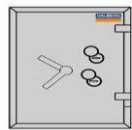
ФОРТ-50	ФОРТ-67 KL	ФОРТ-99 EL	ФОРТ-1268 KL	ФОРТ-1368 EL	ФОРТ-1668 KL	ФОРТ-1685 EL
ФОРТ-50 (1 ключ.замок, 1 полка)	38505	500-510-510	123	367-394-352	51	
ФОРТ-50 EL (элект.замок, 1 полка)	43722	500-510-510	123	367-394-352	51	
ФОРТ-67 KL (2 ключ.замок, 1 полка, кол-во банк.уп. По 1000 листов - 36)	44765	670-510-510	145	537-394-352	74	
ФОРТ-67 EL (элект. замок + ключ, 1 полка, кол-во банк.уп. По 1000 листов - 36)	49982	670-510-510	145	537-394-352	74	
ФОРТ-99 KL (2 ключ.замок, 3 полки, кол-во банк.уп. По 1000 листов - 60)	57287	990-510-510	199	857-394-352	118,8	
ФОРТ-99 EL (элект.замок + ключ, 3 полки, кол-во банк.уп. По 1000 листов - 60)	62504	990-510-510	199	857-394-352	118,8	
ФОРТ-1268 KL (2 ключ.замок, 3 полки, кол-во банк.уп. По 1000 листов - 70)	71894	1200-680-510	300	1068-547-352	210,3	
ФОРТ-1268 EL (электр.замок + ключ, 3 полки, кол-во банк.уп. По 1000 листов - 70)	77112	1200-680-510	300	1068-547-352	210,3	
ФОРТ-1368 KL (2 ключ.замок, 3 полки, кол-во банк.уп. По 1000 листов - 80)	80242	1320-680-510	310	1187-547-352	228,5	
ФОРТ-1368 EL (электр.замок + ключ, 3 полки, кол-во банк.уп. По 1000 листов - 80)	85460	1320-680-510	310	1187-547-352	228,5	
ФОРТ-1668 KL (2 ключ.замок, 4 полки, кол-во банк.уп. По 1000 листов - 114) (под заказ)	93808	1660-680-510	400	1527-547-352	294	
ФОРТ-1668 EL (электр.замок + ключ, 4 полки, кол-во банк.уп. По 1000 листов - 114) (под заказ)	99025	1660-680-510	400	1527-547-352	294	
ФОРТ-1685 KL (2 ключ.замок, 4 полки, кол-во банк.уп. По 1000 листов - 171) (под заказ)	114677	1660-850-510	500	1527-717-352	385,3	
ФОРТ-1685 EL (электр.замок + ключ, 4 полки, кол-во банк.уп. По 1000 листов - 171) (под заказ)	119894	1660-850-510	500	1527-717-352	385,3	
Трейзер Форт-0050 (для моделей 50, 67, 99)	5454					
Трейзер Форт-0068	5454	235-510-322	9	200-481-318		
Трейзер Форт-0085	5454	235-680-322	12	200-651-318		
Полка сейфовая В/Ф 39x34	425					
Полка сейфовая В/Ф 56x34	562					
Полка сейфовая В/Ф 73x34	702					

толщина защитного слоя двери – 50 мм, общая толщина двери - 100 мм;
 - толщина боковых стенок - 55 мм;
 - при заливке двери и корпуса используется запатентованная система армирования бетона;
 - запатентованная многослойная защита стенки и двери сейфа;
 - 3-х сторонняя усиленная ригельная система запирающая;
 - защита замков и ригелей от высверливания и выбивания;
 - система блокировки ригельного механизма при выбивании замка;
 - дополнительная опция – установка трейзера*
 - цвет - графит структурированный;
 - наличие анкерного крепления к полу. Анкерный болт в комплекте.

Взломостойкие сейфы (4 класс) VALBERG серии РУБЕЖ

Наименование	Цена в руб. с НДС	Габариты:	вес	Внутр. разм.*	объем	Примечания:
		выс-шир-глуб	кг	выс-шир-глуб	внеш. в м3	

Транспортировка изделий до подъезда Заказчика в границах Санкт-Петербурга бесплатно.



РУБЕЖ-67 KL

РУБЕЖ-99 EL

РУБЕЖ-1368 KL

РУБЕЖ-1368 EL

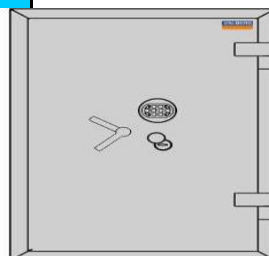
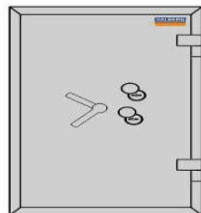
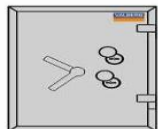
РУБЕЖ-1685 KL

РУБЕЖ-67 (2 ключ замка 2 полки, кол-во банк.уп.по 1000 листов - 36) (8 ригелей)	67710	670-510-510	215	537-394-333	71
РУБЕЖ-67 EL (ключ + электр.замок, 2 полки, кол-во банк.уп.по 1000 листов - 36) (8 ригелей)	72927	670-510-510	215	537-394-333	71
РУБЕЖ-99 KL (2 ключ.замка, 3 полки, кол-во банк.уп.по 1000 листов - 60) (9 ригелей)	88579	990-510-510	290	857-394-333	112
РУБЕЖ-99 EL (ключ + электр.замок, 3 полки, кол-во банк.уп.по 1000 листов - 60) (9 ригелей)	93797	990-510-510	290	857-394-333	112
РУБЕЖ-1368 KL (2 ключ.замка, 3 полки, кол-во банк.уп.по 1000 листов - 80) (10 ригелей) ПОД ЗАКАЗ	109543	1320-680-510	420	1187-547-333	216
РУБЕЖ-1368 EL(ключ + электр.замок, 3 полки, кол-во банк.уп.по 1000 листов - 80) (10 ригелей) ПОД ЗАКАЗ	114760	1320-680-510	420	1187-547-333	216
РУБЕЖ-1668 KL (два ключ.замка, 4 полки, кол-во банк.уп.по 1000 листов - 114) (11 ригелей) ПОД ЗАКАЗ	133542	1660-680-510	470	1550-547-333	283
РУБЕЖ-1668 EL (ключ.+эл.замки, 4 полки, кол-во банк.уп.по 1000 листов - 114) (11 ригелей) ПОД ЗАКАЗ	138759	1660-680-510	470	1550-547-333	283
РУБЕЖ-1685 KL (2 ключ.замка, 3 полки, кол-во банк.уп.по 1000 листов - 171) (13 ригелей) ПОД ЗАКАЗ	140847	1660-850-510	595	1527-717-333	365

толщина защитного слоя двери – 50 мм, общая толщина двери - 100 мм;
 - толщина боковых стенок - 55 мм;
 - при заливке двери и корпуса используется запатентованная система армирования бетона;
 - запатентованная многослойная защита стенки и двери сейфа;
 - 3-х сторонняя усиленная ригельная система запираения;
 - защита ригельного механизма каленым стеклом;
 - защита замков и ригелей от высверливания и выбивания;
 - система блокировки ригельного механизма при выбивании замка;
 - цвет: графит структурированный;
 - наличие анкерного крепления к полу. Анкерный болт в комплекте.

* под заказ
ВАЖНО: базовая комплектация БЕЗ ТРЕЙЗЕРА. Установка кассового отделения возможна, но как дополнительная опция.

Взломостойкие сейф (5 класс) VALBERG серии АЛМАЗ



АЛМАЗ-67 KL

АЛМАЗ-99 EL

АЛМАЗ-1368 KL

АЛМАЗ-1685 EL


Алмаз 67 KL (2 ключ.замка, 2 полки, 8 ригелей) <u>ПОД ЗАКАЗ</u>	104326	670-510-510	215	537-394-333
Алмаз 99 KL (2 ключ.замка, 2 полки, 9 ригелей) <u>ПОД ЗАКАЗ</u>	130422	990-510-510	290	857-394-333
Алмаз 99 EL (эл.+ключ.замки, 2 полки, 9 ригелей) <u>ПОД ЗАКАЗ</u>	135640	990-510-510	290	857-394-333
Алмаз 1368 KL (2 ключ.замка, 3 полки, 10 ригелей) <u>ПОД ЗАКАЗ</u>	156499	1320-680-510	420	1187-547-333
Алмаз 1368 EL (эл.+ключ.замки, 3 полки, 10 ригелей) <u>ПОД ЗАКАЗ</u>	161716	1320-680-510	420	1187-547-333
Алмаз 1685 KL (2 ключ.замка, 4 полки, 13 ригелей) <u>ПОД ЗАКАЗ</u>	198237	1660-850-510	595	1550-734-333
Алмаз 1685 EL (эл.+ключ.замки, 4 полки, 13 ригелей) <u>ПОД ЗАКАЗ</u>	203455	1660-850-510	595	1550-734-333
Трейзер Форт-0068	3366	235-510-322	9	200-481-318
Трейзер Форт-0085	3366	235-680-322	12	200-651-318

толщина защитного слоя двери – 50 мм, общая толщина двери - 100 мм;
 - толщина боковых стенок - 55 мм;
 - при заливке двери и корпуса используется запатентованная система армирования бетона;
 - запатентованная многослойная защита стенки и двери сейфа;
 - 3-х сторонняя усиленная ригельная система запираения;
 - защита ригельного механизма каленым стеклом;
 - защита замков и ригелей от высверливания и выбивания;
 - система блокировки ригельного механизма при выбивании замка;
 - наличие анкерного крепления к полу. Анкерный болт в комплекте.

ВАЖНО: базовая комплектация БЕЗ ТРЕЙЗЕРА. Установка кассового отделения возможна, но как дополнительная опция.

Полка для Garant-133 (ПОД ЗАКАЗ)	1346			
----------------------------------	------	--	--	--

Огнестойкие (90Б) и устойчивые к взлому (2 класс) сейфы VALBERG серии ГАРАНТ Евро



ГАРАНТ-32 (BRF-32)

ГАРАНТ-46

ГАРАНТ-49 (BRF-49)

ГАРАНТ-67T EL


ГАРАНТ-95T

Гарант Евро-46	32890	490-480-445	101	330-332-290	32
Гарант Евро-46 EL	35600	490-480-445	101	330-332-290	32

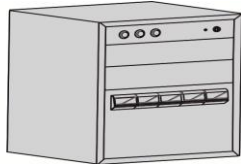
толщина защитного слоя двери – 33мм, общая толщина двери - 105мм;
 - толщина боковых стенок - 77мм;

Наименование	Цена в руб. с НДС	Габариты:	вес	Внутр. разм.*	объем	Примечания: Транспортировка изделий до подъезда Заказчика в границах Санкт-Петербурга бесплатно.
		выс-шир-глуб	кг	выс-шир-глуб	внеш. в м3	
Гарант Евро-67Т	40698	670-480-445	131	510-332-290	49	<ul style="list-style-type: none"> толщина задней стенки – 51мм; при заливке двери и корпуса сейфа используется запатентованная система армирования бетона. 3-х сторонняя усиленная ригельная система запирания. защита замка и ригелей от высверливания и выбивания. система блокировки ригельного механизма при выбивании замка. цвет – графит структурированный; наличие анкерного крепления к полу. Анкерный болт в комплекте.
Гарант Евро-67 TEL	45798	670-480-445	131	510-332-290	49	
Гарант Евро-95Т	51898	980-545-445	191	820-397-290	93	
Гарант Евро-95 TEL	56998	980-545-445	191	820-397-290	93	
Гарант Евро-133Т	82498	1335-701-580	410	1142-526-387	232	
Гарант Евро-133Т. EL	87598	1335-701-580	410	1142-526-387	232	
Гарант Евро-165Т	97798	1652-701-580	490	1458-526-387	297	
Гарант Евро-165Т. EL	102898	1652-701-580	490	1458-526-387	297	
Полка для Garant-46/67 (ПОД ЗАКАЗ)	840					
Полка для Garant-95 (ПОД ЗАКАЗ)	1262					
Полка для Garant-133 (ПОД ЗАКАЗ)	1600					

Темпокасса, Smart-бокс, Smart-сейф



TCS 108



TCS 110 A / TCS 110 AS

Темпокасса TCS 108	36190	602-500-434	52		
Темпокасса TCS 110A (с аккумулятором)	36700	602-500-525	70		
Темпокасса TCS 110 AS (с раздельным доступом)	39760	602-500-525	70		

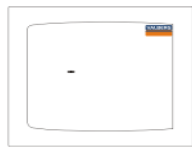
Встраиваемые сейфы VALBERG



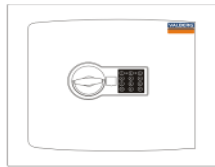
Серия 18



Серия 27



Серия 33



Серия 38 (EL)

AW 1814	4686	180-280-145	7	120-220-95
AW 2714	5207	270-330-145	8	210-270-95
AW 3321	6766	330-390-210	15	270-330-160

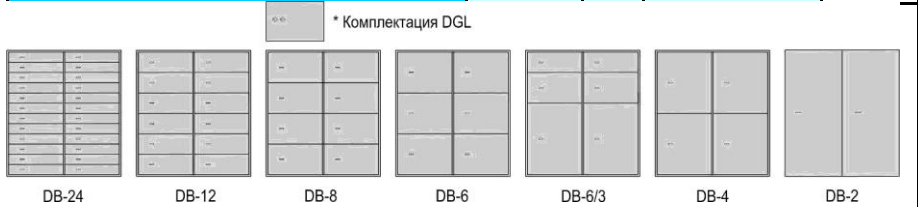
толщина лицевой панели - 5 мм; 3-х сторонняя ригельная система запирания;
- защита замка от высверливания;
- Усиленные внутренние петли позволяют открыть двери сейфа на угол 90 градусов. Конструкция внутренней петли исключает вскрытие сейфа путём её срезания

Встраиваемые сейфы VALBERG 1 класс взломостойкости

AW 1 2715	7294	270-330-150	13	230-265-95
AW 1 3322	10392	330-390-220	21	292-330-166
AW 1 3322 EL	15642	330-390-220	21	292-330-166
AW 1 3329	10425	330-390-290	24	270-330-236
AW 1 3329 EL	15642	330-390-290	24	270-330-236
AW 1 3829	11468	380-450-290	26	320-390-236
AW 1 3829 EL	16685	380-450-290	26	320-390-236
AW 1 3836	12511	380-450-356	26	342-414-301
AW 1 3836 EL	17729	380-450-356	26	342-414-301

устойчивость к взлому: ГОСТ Р 50862-2005, класс 1;
- толщина лицевой панели - 10 мм;
- 3-х сторонняя ригельная система запирания;
- защита замка от высверливания;
- Усиленные внутренние петли позволяют открыть двери сейфа на угол 90 градусов. Конструкция внутренней петли исключает вскрытие сейфа путём её срезания.
- комплектуются ключевыми и электронными замками.
- цвет: светло-серый структурированный;
- тип покрытия: порошковое.

Блоки депозитных ячеек VALBERG

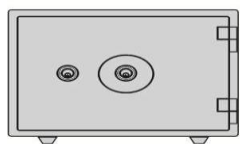


Наименование	Цена	Размер блока	Кол-во ячеек	Размер ячейки(в-ш-г)
DB-24 (алюминий)	77500	925x635x425	24	72-260-390
DB-24S(нержавеющая сталь)	87700	925x635x425	24	72-260-390
DB-12	47920	925x635x425	12	77500
DB-12S	58120	925x635x425	12	146-260-390
DB-8	37720	925x635x425	8	220-260-390
DB-8S	47920	925x635x425	8	220-260-390
DB-6	32620	925x635x425	6	294-260-390
DB-6S	42820	925x635x425	6	294-260-390
DB-6/3	32620	925x635x425	6(2+2+2)	(72/146/516)-260-390
DB-6/3S	42820	925x635x425	6(2+2+2)	(72/146/516)-260-390
DB-4	26500	925x635x425	4	442-260-390
DB-4S	36700	925x635x425	4	442-260-390
DB-2	19900	925x635x425	2	886-260-390
DB-2S	30070	925x635x425	2	886-260-390

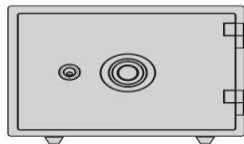
ПОД ЗАКАЗ!
предназначены для оборудования хранилищ в банках и камер хранения в гостиницах;
- толщина лицевой панели ячейки - 3 мм;
- комплектация DGL (двухключевые замки - 2 скважины, мастер-ключ + клиентский). Замок перенастраиваемый. Изготовление

Наименование	Цена в руб. с НДС	Габариты:	вес	Внутр. разм.*	объем	Примечания:
		выс-шир-глуб	кг	выс-шир-глуб	внеш. в м3	
DB-24DGL	41800	925x635x425	24	72-260-390	ПОД ЗАКАЗ!	Транспортировка изделий до подъезда Заказчика в границах Санкт-Петербурга бесплатно. - порядок нумерации ячеек указывается при размещении заказа; - внешняя отделка дверей ячеек из нержавеющей стали или окраска под алюминий.
DB-12DGL	29100	925x635x425	12	146-260-390		
DB-8DGL	25480	925x635x425	8	220-260-390		
DB-6DGL	23300	925x635x425	6	294-260-390		
DB-6/3DGL	24600	925x635x425	6(2+2+2)	(72/146/516)-260-390		
DB-4DGL	20400	925x635x425	4	442-260-390		
DB-2DGL	17400	925x635x425	2	886-260-390		
DB-24SDGL	41800	925x635x425	24	72-260-390		
DB-12SDGL	39250	925x635x425	12	146-260-390		
DB-8SDGL	35700	925x635x425	8	220-260-390		
DB-6SDGL	33500	925x635x425	6	294-260-390		
DB-6/3SDGL	33460	925x635x425	6(2+2+2)	(72/146/516)-260-390		
DB-4SDGL	30600	925x635x425	4	442-260-390		
DB-2SDGL	27600	925x635x425	2	886-260-390		
Выдвижной столик DB-T	3400				ПОД ЗАКАЗ!	
Цоколь DB-P	2200					
Фриз лицевой DB-F	1900					
Депозитный бокс DB-65 (к DB-24)	449					
Депозитный бокс DB-135 (к DB-12)	572					
Депозитный бокс DB-210 (к DB-8)	953					
Кассета депозитная Н-50	942					
Кассета депозитная Н-140	1040					
Кассета депозитная Н-200	1524					

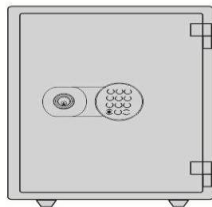
Огнестойкие сейфы VALBERG серии FRS класс 90Б



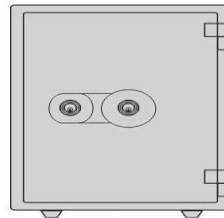
FRS-30 KL



FRS-32 CL



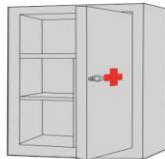

FRS-49 EL



FRS-51 KL

FRS-30CL (код.мех.замок (без смены кода) + ключ.замок, лоток)	7000	300-430-365	30	188-315-230	14	предназначены для сохранности документов и ценностей при пожаре; - огнестойкость: ГОСТ Р 50862-2005, класс 90Б; - при заливке двери и корпуса сейфа используется запатентованный состав огнестойкого бетона. - в конструкции применен тепловой замок, обеспечивающий огнестойкость в области притвора дверцы сейфа и препятствующий прохождению теплового потока. - периметр дверного проема оборудован огнестойким уплотнителем. - ригельная система запираания. - оборудованы пластиковыми ножками (до FRS-51) или колесами (от FRS-67); - комплектуются замками: комплектация KL – два ключевых замка; комплектация CL – кодовый механический (без смены кода) + ключевой замок; комплектация EL – кодовый электронный + ключевой замок; - цвет: корпус - оттенок коричневого с эффектом молотковой эмали, дверь - оттенок зеленого с эффектом молотковой эмали; - тип покрытия – порошковое.
FRS-30KL (два ключ.замка, лоток)	7000	300-430-365	30	188-315-230	14	
FRS-30EL (код.электр.замок + ключ.замок, лоток)	8600	300-430-365	30	188-315-230	14	
FRS-32CL (код.мех.замок (без смены кода) + ключ.замок, лоток)	8900	318-445-425	38	207-330-290	20	
FRS-32KL (два ключ.замка, лоток)	8900	318-445-425	38	207-330-290	20	
FRS-32EL (код.электр.замок + ключ.замок, лоток)	9960	318-445-425	38	207-330-290	20	
FRS-49CL (код.мех.замок (без смены кода) + ключ.замок, полка, лоток)	10100	493-360-425	44	380-245-290	27	
FRS-49KL (два ключ.замка, полка, лоток)	10100	493-360-425	44	380-245-290	27	
FRS-49EL (код.электр.замок + ключ.замок, полка, лоток)	11200	493-360-425	44	380-245-290	27	
FRS-51CL (код.мех.замок (без смены кода) + ключ.замок, полка, лоток)	13300	515-445-425	51	402-330-290	38	
FRS-51KL (два ключ.замка, полка, лоток)	13300	515-445-425	51	402-330-290	38	
FRS-51EL (код.электр.замок + ключ.замок, полка, лоток)	14250	515-445-425	51	402-330-290	38	
Полка для FRS-120/133/165 (ПОД ЗАКАЗ)	1500					

Аптечка ПРАКТИК



AMD-39

Аптечка AMD 39	976	390-300-160	3		
Аптечка MDA 39G (дверца из стекла)	1300	390-300-160	3		

Наименование	Цена в руб. с НДС	Габариты:	вес	Внутр. разм.*	объем	Примечания:
		выс-шир-глуб	кг	выс-шир-глуб	внеш.в м3	

Транспортировка изделий до подъезда Заказчика в границах Санкт-Петербурга бесплатно.

Транспортные услуги - в черте С-Петербурга бесплатно.
Такеллаж - 120 руб. за кг. + 180 руб. этаж.
Сборка - 10% от стоимости изделия.